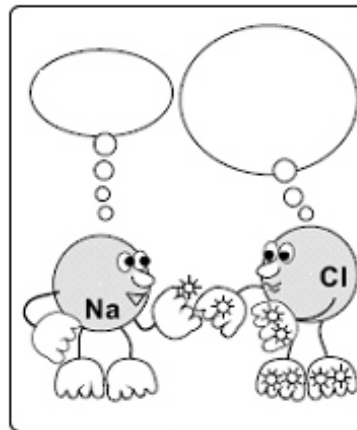
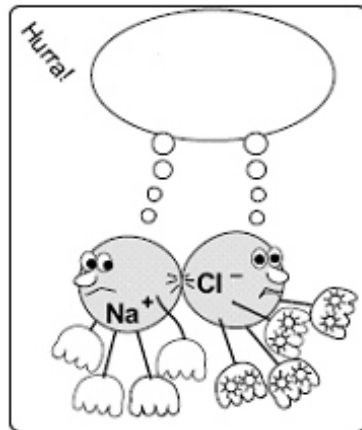




## Material M1: Eine Bilder Geschichte zur Ionenbildung



- Schneide die einzelnen Bilder aus.
- Ordne sie und klebe sie in die Vorlage M 2.
- Überlege dir zu jedem Bildern einen Text und schreibe diesen unter das betreffende Bild. Verwende dabei folgende Wörter: *Außenelektronen, acht, aufnehmen, Oktettregel, Edelgaszustand, Ionen, Atome, abgeben*

Überlege dir auch passende Texte für die Sprechblasen und schreibe diese in die Sprechblasen.